


# Vivid Grammar Board\*

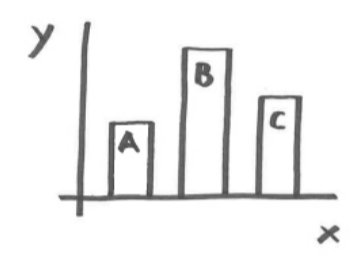
Das Vivid Grammar Board hilft mittels visuellem Denken Ideen zu konkretisieren und klar zu kommunizieren.



## WER oder WAS?

PORTRAIT

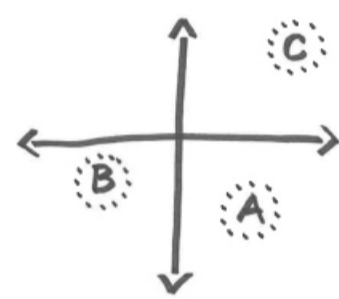
Das Portrait zeigt die Person, den Ort oder das Ding um das es geht in einer einfachen Repräsentation.



## Wie viel?

DIAGRAMM

Das Diagramm zeigt Menge oder Anzahl im Zusammenhang mit der Person, dem Ort oder Ding an.



## Wo?

KARTE

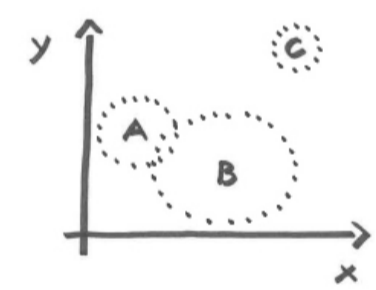
Die Karte zeigt wo die Personen, Orte oder Dinge sind.



## Wann?

TIMELINE

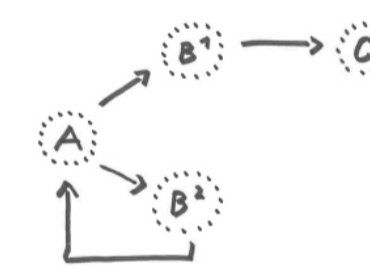
Die Timeline zeigt wann mit den Personen, Orten oder Dinge etwas geschieht.



## Weshalb?

DIAGRAMM + KARTE = MULTIVARIABLER PLOT (MVP)

Der MVP zeigt weshalb mit den Personen, Orten oder Dinge etwas geschieht oder geschehen soll.



## Wie?

KARTE + TIMELINE = FLOWCHART

Der Flowchart zeigt wie die Personen, Orte oder Dinge interagieren.