

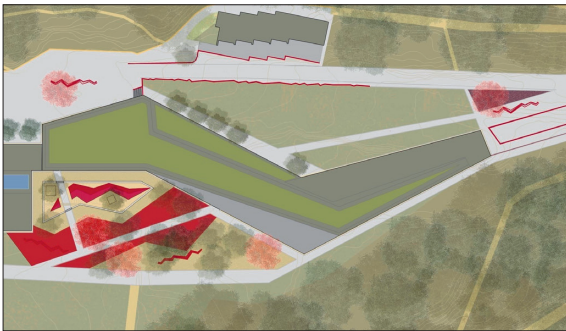


Daniela Meier

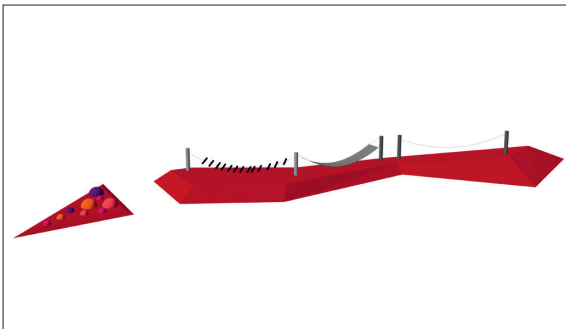
Diplomandin	Daniela Meier
Examinatoren	Prof. Peter Petschek, Martin Keller, Jochen Soukup
Experte	Christophe Rentzel, Salathé Gartenbau AG, Oberwil, BL
Themengebiet	Landschaftsbau und -management

Umgebungsgestaltung Barmelweid

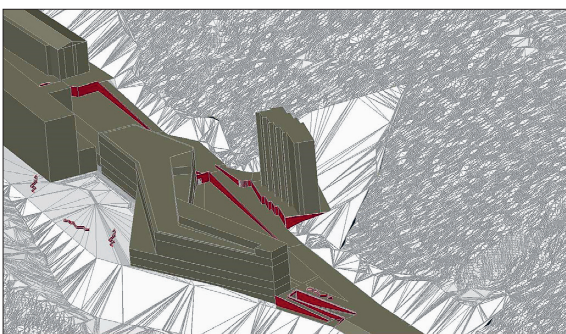
Roter Rundweg



Ausschnitt Vorprojekt: Es zeigt den roten Platz mit der KITA und die Einfahrt in die Tiefgarage



Spielhügel: Ein aus EPDM überzogener Spielhügel mit Seilparcours



Geländemodell

Ausgangslage: Die Klinik Barmelweid ist spezialisiert auf die Bereiche kardiale Rehabilitation, Psychosomatik, Psychotherapie und Schlafmedizin. Die Barmelweid führt nebst der Klinik ein Pflegezentrum für mittel bis schwer pflegebedürftige, betagte Menschen. Das 18 Hektar grosse Gelände rund um die Klinik wird aktiv vom Verein Barmelweid zum Naturpark umgewandelt. Nebst den regulären Schweizer Wanderwegen hat die Klinik für die Patienten und Besucher unterschiedliche Rundwege konzipiert. Mitten im grossen landwirtschaftlich geprägten Gelände befindet sich der Gebäudekomplex, der aus mehreren Hochhäusern besteht. Die Gebäude sind in unterschiedlichen Bauetappen entstanden. Ein klares Architekturkonzept zwischen den verschiedenen Gebäuden ist nicht ersichtlich. Nun werden einige der einzelnen Gebäude zugunsten eines neuen Bettenhauses mit Tiefgarage, Kita und Restaurant weichen. Mit dem Neubau kann die Barmelweid das grosse Parkplatzproblem unterirdisch neu regeln.

Ziel der Arbeit: Nebst den zahlreichen gut konzipierten Rundwegen soll ein Weg direkt anliegend an den und durch den Siedlungskomplex führen. Der Weg soll einen Wiedererkennungswert erhalten und die vielen unterschiedlichen Bauten miteinander verknüpfen. Entlang des Weges sollen Plätze und Orte mit unterschiedlicher Nutzung ausgestaltet werden. Der rund ein Kilometer lange Rundweg bietet so Abwechslung rund um das Haus. Er soll den Bedürfnissen der Patienten und Gäste gerecht werden.

Ergebnis: Nebst bestehender roter Mauer und Gebäude werden neu rote Betonmauern und rote Betonbänke angelegt. Sie schaffen Einheit und Wiederholung auf dem Weg. Es gibt vier grosse Themenbereiche: Ausblick, Einblick, Durchgang und Zusammenkunft. Letzterer hat die stärkste Gewichtung und soll die Südseite des neuen Bettenhauses aufwerten. Ein roter Platz mit Sitzbänken, Erholungsraum, Spielplatz und Ankunftsort sollen unterschiedliche Altersgruppen zusammenführen.